


ワンポイント工作 キャタピラが外れやすい時

キャタピラが外れやすい時は2つのキャタピラが平行か確認してみましょう。
ギアボックスの組み立てによって、斜めになっていることがあります。




2つのキャタピラが左のように斜めになっているときは
キャタピラが外れやすくなってしまいます。

ピンバイスを用意します。



直径 約2.5 mm のものがおすすめです。

大きすぎるとキャタピラが回らなくなるので注意してください。



ギアボックスからホイールを外します




ピンバイスで穴をあけます。

- ※ ホイールの中心に先をあてて垂直に開けます。
- ※ 穴が貫通するまでおこなってください。



シャフトに貫通させて、位置を調整します



反対側も同じことをして、
キャタピラが平行になるように位置を調整しましょう。